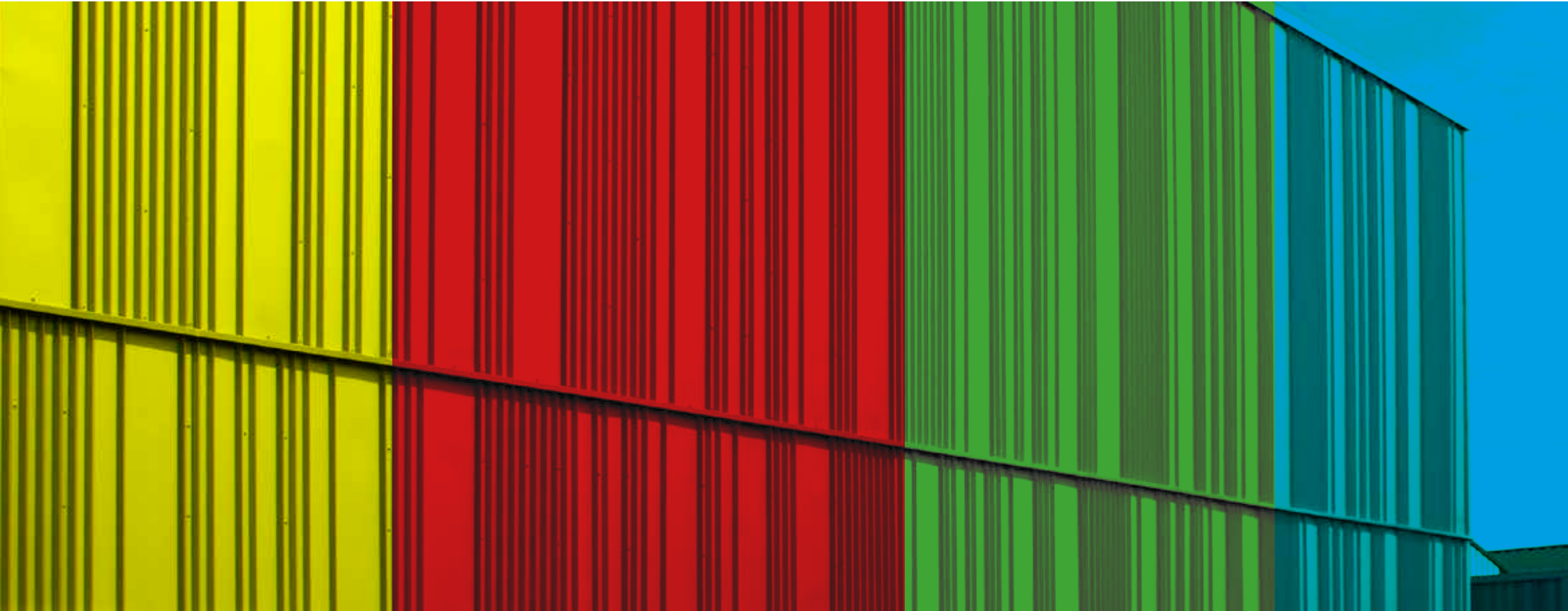




A N G E B O T 2 0 2 5



metal cladding creators

www.ateliers3s.com

ATELIERS  [®]

IMPACT



ATELIERS 

**Wie gelingt es dem
jüngsten Unternehmen
für Metallverkleidungen
innerhalb von weniger
als 10 Jahren, die ganze
Branche auf den Kopf zu
stellen?**

“

Sie kennen dieses universelle Prinzip, in dem wir uns alle wiederfinden: einer der größten Feinde der Menschheit - unseres menschlichen Denkens - *die Gewohnheit*.

Gewohnheit bedeutet, **in einem Rahmen zu denken**, den wir selbst geschaffen haben, der da ist und uns in einem letztendlich bequemen Standardmodell einsperrt: Denken wie alle anderen.

Unser Werdegang fügt sich komplett in dieses Schema ein: Wir sind der Benjamin, das jüngste Unternehmen auf dem Markt für Metallverkleidungen in Frankreich. Und dennoch, kaum 10 Jahre später heben wir uns von der Konkurrenz ab, gestützt auf unsere unbestritten originellen Kreationen: **Unser Einfluss steht in keinem Verhältnis zu unserem wirtschaftlichen Gewicht.**

10 Jahre: PREMIEREN

IMPACT

- Erstes Unternehmen, das die Ästhetik von Metallbauten neu erfindet
- Erstes Unternehmen, das Stahlverkleidungen in die Städte bringt
- Erstes Unternehmen, das eine 30-jährige Garantie bietet
- Erstes Unternehmen, das ein Zufallsmuster erfindet
- Erstes Unternehmen, das serienmäßig kohlenstoffarmen Stahl verwendet
- Erstes Unternehmen mit selektiver Lackierung über eine vorlackierte Rolle



Wir haben die Möglichkeiten von Metallverkleidungen erweitert und sie dadurch **in die Stadt gebracht**. Büros, Wohngebäude, Inneneinrichtungen, ein großer Teil unseres Geschäfts besteht aus Projekten jenseits von Industriebauten: Die Stahlverkleidung wird zum Objekt der Begierde.

Wir haben Architekten, Bauherren, Handwerkern und Auftraggebern ein offenes Ohr geschenkt. Mit ihnen haben wir innerhalb weniger Jahre alles auf den Kopf gestellt. Die Wirkung von Ateliers 3S auf dem Markt ist von ästhetischer, ökologischer und kreativ befreiender Natur.

Machen Sie sich diese positive Wirkung zu eigen. Sie manifestiert sich in Ihren Gebäuden. **Nachhaltig."**



IMPACT CLIMAT

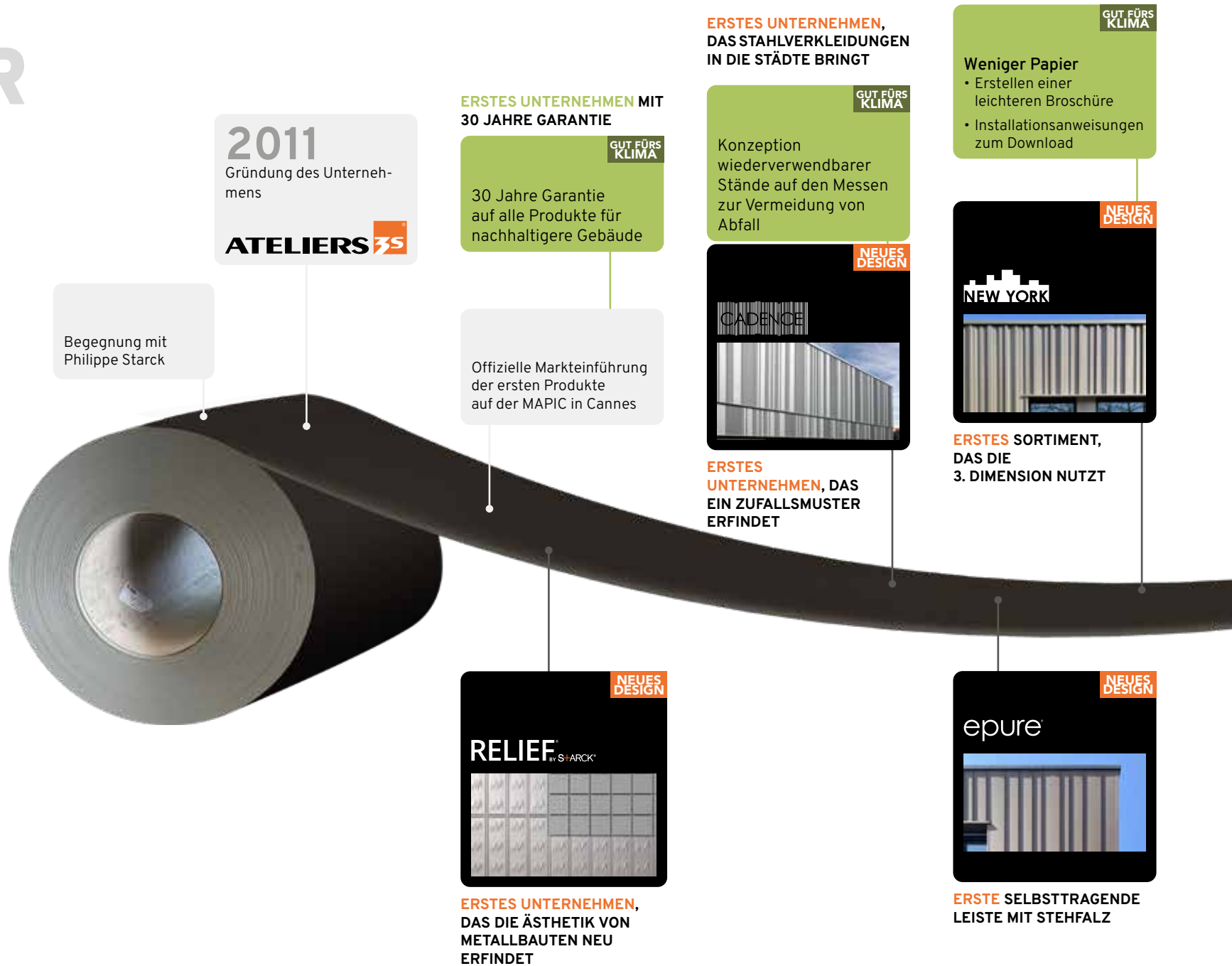


Unsere **30-jährige-Garantie** - dreimal längere Nutzungszeit - war der erste Schritt in einem nachhaltigen, klaren, umweltfreundlichen Ansatz. Aber auch wenn Stahl unendlich oft recycelt werden kann, decken die heute verfügbaren Recyclingvolumen nur ein Viertel der weltweiten Nachfrage. Kohlenstoffarmem Stahl gehört die Zukunft.

Noch 2024 bieten wir als erste serienmäßig den neuen kohlenstoffarmen Stahl an. Klimaschutz ist keine Option: Wir wissen schon jetzt, dass die CO₂-Bilanz jedes Bauwerks entscheidend für seine Umsetzung sein wird und bieten unseren Kunden die Möglichkeit, mit der Zeit zu gehen."


UNSER

WERDEGANG



NEUES DESIGN

Einführung des **Colorigami®**-Verfahrens



Patentanmeldung
Farben kommunizieren mit Formen

NEUES DESIGN

On Wood®



ERSTE SELEKTIVE LACKIERUNG ÜBER EINE VORLACKIERTE ROLLE

GUT FÜRS KLIMA

Erstellen der CO2-Bilanz unseres Unternehmens

NEUES DESIGN

BUCHETTE



ERSTE SORTIMENT MIT ZUFALLSMOTIVEN IN HOLZOPTIK

ERSTES UNTERNEHMEN, DAS SERIENMÄSSIG KOHLENSTOFFARMEN STAHL VERWENDET

GUT FÜRS KLIMA

Allmählicher Übergang zu

XCarb®
ArcelorMittal Recycled and renewably produced

Stahl für alle unsere Waren

NEUES DESIGN

LA PARISIENNE 67



DAS ERSTE DACHBLECH AUS KOHLENSTOFFARMEM STAHL

2025
Ausbau des Produktionsstandorts

GUT FÜRS KLIMA

Verwendung von

XCarb®
ArcelorMittal Green steel certificate

Stahl bei 50 % unserer Waren

NEUES DESIGN

GLACE



NEUES DESIGN

On Wood MAXI



NEUES DESIGN

Toys



DAS ERSTE SORTIMENT IN HALBER GRÖSSE

UNSERE SORTIMENTE

NEU

LA PARISIENNE 67

SO TRADITIONELL UND SO VIEL SCHÖNER

SEITE 10



GLACE

INSPIRATION DER BERGWELT

SEITE 12



OnWood®

DAS STAHLSORTIMENT, DAS HOLZ IN ALLEN FORMEN IMITIERT


SEITE 14



NEW YORK

WENN DIE FASSADEN IN DEN HIMMEL WACHSEN

SEITE 24



UNSERE SORTIMENTE

epure[®]

GANZ IM ZEICHEN
DER STEHFALZ

SEITE 26



CADENCE

DEN EIGENEN
RHYTHMUS FINDEN

SEITE 28



RELIEF[®]
BY S+ARCK[®]

ANDERS DENKEN

SEITE 32



NEU

TOYS[®]

DIE 3S-WELT IN HALBER GRÖSSE

SEITE 34



FARBPALETTE

SEITE 36

FOTOGALERIE

SEITE 38

NEU

LA PARISIENNE 67

So traditionell und so viel schöner

RE-EVOLUTION

Ateliers 3S hat sich immer der originellen Kreation neuer Sortimente bei Stahlverkleidungen verschrieben. Wie ein Sterne-Restaurant, das sich um in Erinnerung bleibende Gerichte bemüht, hat die Liebe zum guten Essen auch uns dazu gebracht, die besten traditionellen Rezepte neu zu erfinden. Wir haben an allen Zutaten gefeilt, um eines der am häufigsten verwendeten Deckbleche verantwortlich, leistungsstark und ästhetisch zu machen und für das kommende Jahrhundert ebenso viel Legitimität zu verleihen wie in den vergangenen Jahrzehnten.



TRADITIONELLE
VERLEGUNG
DTU 40.35

MAXIMALE
KOMPATIBILITÄT MIT
MARKTGÄNGIGEN
HILFSMITTELN

GARANTIE
30 JAHRE
A1 (MO)
BROOF (T3)

MADE IN FRANCE

DECKBLECH AUS KOHLENSTOFFARMEM STAHL

CO₂-
FUßANDRUCK
DES STAHLS UM
67%
REDUZIERT*

La Parisienne wurde in den Standardmaß der 3.45.333.1000 entwickelt und passt sich problemlos an alle marktgängigen Hilfsmittel an. Mit seinen ebenen Flächen und den ultramatten Farben in Zinkoptik bietet es die Ästhetik der Pariser Zinkdächer mit Leistendeckung.



*Wert EPD Arcelor XCarb+ Bonus HE (Hohe Elastizitätsgrenze)

UNAUFFÄLLIGE BEFESTIGUNGEN




Schrauben Rodéo Ellysée

Die Alles-in-1-Schraube ohne Dichtscheibe für eine absolut unauffällige Befestigung.



Dichtscheibe Triomphe

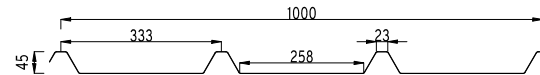
Die Dichtscheibe, die sich perfekt an den Hochpunkt der Rippe anpasst. Die aus dem gleichen Material wie La Parisienne bestehende Dichtscheibe verschwindet in einem perfekten Ton-in-Ton.



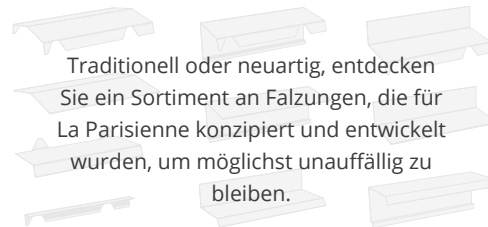
PARISIENNE 1000®

Die Ästhetik im Dienst der 5. Fassade

Nutzbreite: 1000 mm - Höhe: 45 mm



ÄSTHETISCHE VERARBEITUNG



Traditionell oder neuartig, entdecken Sie ein Sortiment an Falzungen, die für La Parisienne konzipiert und entwickelt wurden, um möglichst unauffällig zu bleiben.




Beispiel: **Lüfterkappe**
Ästhetisch und diskret mit ultramatter schwarzer Beschichtung.



6 MATTE FARBEN ZINK-SPIRIT

Beschichtung 50 µ - 30-JÄHRIGE GARANTIE




Maximale Länge der Bleche PARISIENNE 13000 mm

GLACE®

INSPIRATION DER BERGWELT

Die Silhouette eines Bergmassivs bietet eine Abfolge von mehr oder weniger ausgeprägten Hängen und Gipfeln ohne dazwischenliegende Flachbereiche. Das Design der Bleche der Kollektion GLACE lehnt sich an diese durchgehenden Dreiecke mit Gipfeln, steilen Abhängen und tiefen Tälern an.



INGETRAGENE
GESCHMACKSMUSTER

BREITES
SPEKTRUM
AN FARBEN


GARANTIE
30 JAHRE
A1(M0) - Q4

TRADITIONELLE
VERLEGUNG

Jede Rippe besitzt eine eigene Schrägung für unendlich vielfältige Expositionen gegenüber dem Licht: unsere neue Herausforderung, die wir im Dienste der Ästhetik angenommen haben. Die Bergsilhouette ist eine Hommage an drei Massive, drei Gletscher, die uns ans Herz gewachsen sind.

**KLAR,
SPITZ,
KANTIG
UND SCHARF WIE
KRISTALLE.**



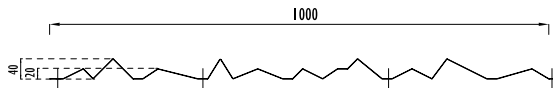
3 kombinierbare Modelle mit unterschiedlichen Winkeln und Höhen,
die eine einzigartige Exposition gegenüber dem Licht bieten



GLACE PISSAILLAS 1000®

Er stellt mit seiner überschaubaren Höhenlage im Massif de la Vanoise unser erstes Modell mit Rippen und weitgehend zufälligen Scheitelpunkten von 20 bis 40 mm Höhe dar.

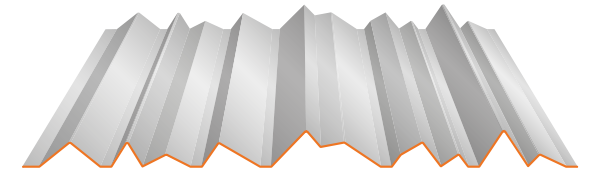

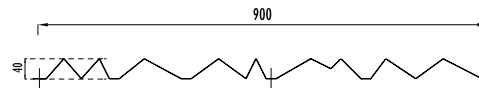
Nutzbreite: 1000 mm - Höhe: 20-40 mm



GLACE BOSSONS 900®

In respektvollem Abstand zum Mont Blanc weist das Modell BOSSONS 900® eine konstante Höhe von 40 mm mit verschiedenen Neigungen der Rippen auf.


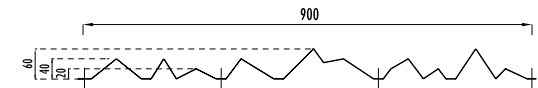
Nutzbreite: 900 mm - Höhe: 40 mm



GLACE JORASSES 900®

Die weiterhin schwierig über die Nordseite zu besteigenden Gipfel der Grandes Jorasses stehen naturgemäß für unser auffälligstes Modell mit seinen 20 bis 60 mm hohen Rippen.

Nutzbreite: 900 mm - Höhe: 20-40-60 mm



Maximale Länge der Bleche GLACE 8000 mm

OnWood®

DAS STAHLSORTIMENT, DAS **HOLZ** IN ALLEN FORMEN IMITIERT

Mit seinen neuen horizontalen und vertikalen Profilen ist das Sortiment OnWood® eine Hommage an die wichtigsten Holztechniken für Fassaden und erfindet sie neu.

Die Texturen sind beeindruckend realistisch, die schwarz matt behandelten Rippen treten zurück, um die perfekte Illusion von Bauteilen aus echtem Holz zu schaffen.

Nicht jedoch auf Kosten der schnellen, einfachen Verarbeitung einer garantiert wartungsfreien Metallverkleidung.

ANGEMELDETES
PATENT

GESCHMACKSMUSTER
UND PATENTE
ANGEMELDET

4 HOLZ-
SORTEN
LIEFERBAR

GARANTIE
30 JAHRE
A1(M0) - Q4

TRADITIONELLE
VERLEGUNG

INNOVATION

Dank unseres patentierten revolutionären Verfahrens der **selektiven Lackierung Colorigami®** kommunizieren die Farben mit den Formen.



Colorigami®-Verfahren

Eine neue Ära für lackierten Stahl bricht an.

2 Jahre Forschung waren erforderlich, um ein **völlig revolutionäres** Lackierverfahren zu entwickeln. Die Beschichtungen wahren 100 % ihrer Eigenschaften. Die **Überlagerung von Farben** und unser Verfahren der **selektiven Lackierung** ermöglichen den Druck schwarzer Streifen an vorbestimmten Stellen. Die Farbstreifen kommunizieren mit den Rippen für **hyperrealistische 3D-Effekte**.



4 Farben OnWood®

NEU

Teck **silber**



Option schwarze Streifen



Vollholz

Eiche **natur**



Option schwarze Streifen



Vollholz

Eiche **nussbraun**



Option schwarze Streifen



Vollholz

Eiche **kaffeebraun**



Option schwarze Streifen




Vollholz

GARANTIE
30 JAHRE
A1(M0) - Q4

Das Sortiment OnWood® ist in **4 Holzsorten** erhältlich. Wir setzen auf eine **feine, sehr realistische Aderung**, die mit **ultramatten** Beschichtungen behandelt wird, um dem sehr geringen Glanz natürlichen Holzes möglichst nah zu kommen. Falls vorhanden werden auch die schwarzen Streifen auf dem Boden der Rippe matt gehalten. Ziel ist es, dass sie möglichst wenig präsent sind.

BARO

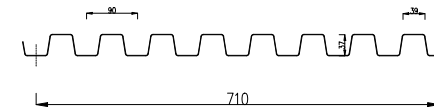
Klassische Leiste 37x37



ONWOOD BARO 710®

Mit ihren Rippen, die den klassischen Querschnitt für Holzleisten von 37x37 mm aufweisen, sorgt BARO 710® für perfekte Verkleidungen.

Nutzbreite: 710 mm
Höhe: 37 mm - Max. Länge: 13.000 mm



Colorigami®-Verfahren

Die Texturen sind beeindruckend realistisch, die schwarzmatt behandelten Rippen treten zurück, um die perfekte Illusion von Bauteilen aus echtem Holz zu schaffen.

SORTIMENT

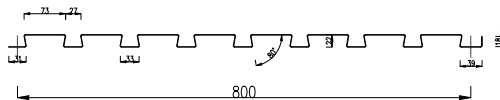


ONWOOD PLANCHETTE 800®

Das Modell PLANCHETTE 800® mit seinen Rippen aus dünnen Brettern fühlt sich draußen wie drinnen wohl und bietet eine moderne, ästhetische getäfelte Optik.

Nutzbreite: 800 mm

Höhe: 18 mm - Max. Länge: 6000 mm

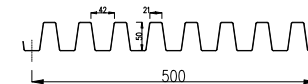


ONWOOD PEIGNE 500®

Mit einer maximalen Tiefe zwischen jeder Rippe bietet PEIGNE 500 eine einzigartige, feste Holzlattenoptik.

Nutzbreite: 500 mm

Höhe: 50 mm - Max. Länge: 6000 mm

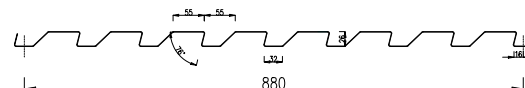


ONWOOD CLAIREWOA 880®

Das naturfarbene horizontale Modell CLAIREWOA 880® und seine abgeschrägten Holzrippen schaffen den Eindruck eines Lattenzauns.

Nutzbreite: 880 mm - Höhe: 26 mm

Max. Länge: 6000 mm

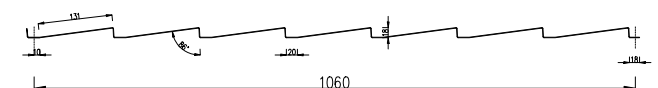


ONWOOD ALABAMA 1060®

Mit seinen breiten Flächen, die wie gestapelte Holzbretter aussehen, findet das Modell ALABAMA 1060® seine Wurzeln im traditionellen amerikanischen Haus.

Nutzbreite: 1060 mm - Höhe: 18 mm

Max. Länge: 6000 mm



NEU

ONWOOD[®] MAXI

HOLZFASSADEN IN XXL-AUSFÜHRUNG

Der Erfolg des Sortiments ONWOOD ist auch auf Großprojekte zurückzuführen.

Die Kollektion MAXI ermöglicht es, auch bei hohen und langen Fassaden die Größenproportionen zu wahren.

Nach Belieben mit den entsprechenden Modellen anderer Abmessungen für erstaunliche optische Effekte zu kombinieren.



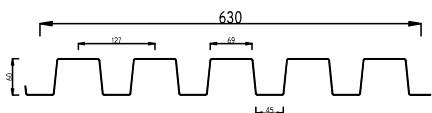
DIE KOLLEKTION IM XXL-FORMAT






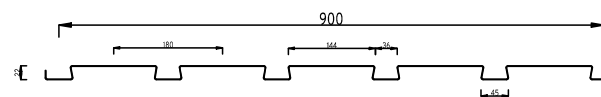
ONWOOD BARO MAXI 630®

Nutzbreite: 630mm
Höhe: 60 mm - Max. Länge: 6000 mm



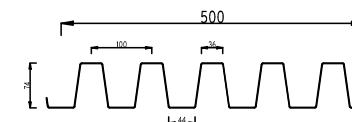
ONWOOD PLANCHE MAXI 900®

Nutzbreite: 900mm
Höhe: 22 mm - Max. Länge: 6000 mm



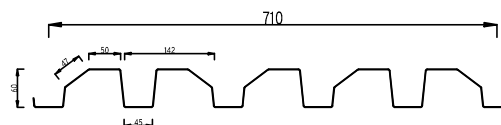
ONWOOD PEIGNE MAXI 500®

Nutzbreite: 500 mm
Höhe: 74 mm - Max. Länge: 6000 mm



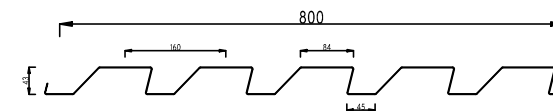
ONWOOD CHANFREIN MAXI 710®

Nutzbreite: 710 mm
Höhe: 60 mm - Max. Länge: 6000 mm



ONWOOD CLAIREWOA MAXI 800®

Nutzbreite: 800 mm
Höhe: 43 mm - Max. Länge: 6000 mm



BUCHETTE®

BAUKASTENSPIELE
MIT **ONWOOD®**

Die neue Kollektion BUCHETTE® ist Ausdruck des Erbguts der kombinierbaren Sortimente von Ateliers 3S und bietet 3 neue Modelle in Holzoptik mit abwechselnd stehenden und liegenden Rippen.

Denken Sie an die Baukastenspiele mit Holzstäben in Ihrer Kindheit und verleihen Sie Ihren Fassaden mit Holzoptik Rhythmus.

Eine neuartige Kollektion, um mit dem Zufall zu spielen und die Monotonie großer Fassadenlängen zu unterbrechen.



GESCHMACKSMUSTER
UND PATENTE
ANGEMELDET

4 HOLZ-
SORTEN
LIEFERBAR

GARANTIE
30 JAHRE
A1(M0) - Q4

TRADITIONELLE
VERLEGUNG

Kreieren
Kombinieren
Zusammenstellen



Ein wahres Baukastenspiel!

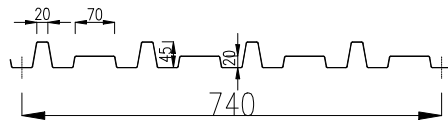
3 endlos nach Ihrem eigenen Rhythmus zu kombinierende **BUCHETTE®-Modelle**
auf Ihren Fassaden in Holzoptik.



ONWOOD **BUCHETTE B1®** [740]

Perfekter Wechsel zwischen liegenden und stehenden Rippen für eine Fassade mit gleichmäßigem Rhythmus.

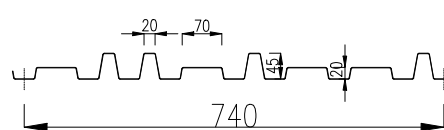
Nutzbreite: 740 mm
Höhe: 45 mm



ONWOOD **BUCHETTE B2®** [740]

Komposition aus liegenden und stehenden Rippen für eine Fassade mit zufälligem Rhythmus.

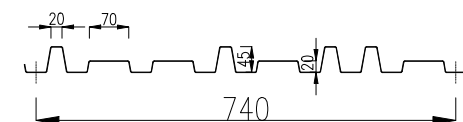
Nutzbreite: 740 mm
Höhe: 45 mm



ONWOOD **BUCHETTE B3®** [740]

Komposition aus liegenden und stehenden Rippen für eine Fassade mit zufälligem Rhythmus.

Nutzbreite: 740 mm
Höhe: 45 mm



Maximale Länge der Bleche BUCHETTE 6000 mm

MINI



ONWOOD BARO **Mini** 360


ORIGINAL



ONWOOD BARO 710



ONWOOD PLANCHETTE 800



ONWOOD PEIGNE 500

MAXI



ONWOOD BARO **MAXI** 630



ONWOOD PLANCHE **MAXI** 900



ONWOOD PEIGNE **MAXI** 500




ONWOOD CLAIREWOA **Mini** 440



ONWOOD CLAIREWOA 880



ONWOOD ALABAMA 1060



ONWOOD BUCHETTE



ONWOOD CLAIREWOA **MAXI** 800




ONWOOD CHANFREIN **MAXI** 710

NEW YORK

AUF IN DIE 3. DIMENSION!

Die Kollektion NEW YORK ganz im Zeichen der berühmten Skyline spielt erstmalig mit der Tiefe der Rippen und lässt die Schatten spielen. Die sehr visuellen Profile bieten drei sehr unterschiedliche Signaturen und können vor allem unendlich zusammengestellt werden.



EINGETRAGENE
GESCHMACKSMUSTER

BREITES
SPEKTRUM
AN FARBEN


GARANTIE
30 JAHRE
A1(M0) - Q4

TRADITIONELLE
VERLEGUNG

WENN DIE FASSADEN
IN DEN HIMMEL WACHSEN.

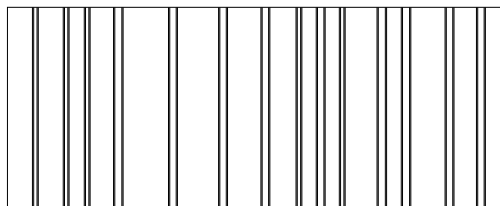
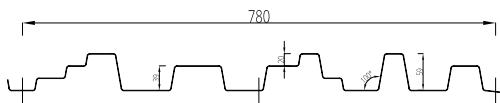


Komponieren Sie Ihren eigenen, einzigartigen Rhythmus durch die Kombination verschiedener Profile und Höhen.




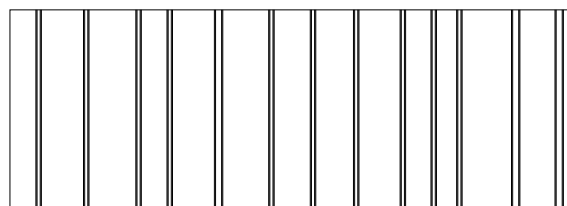
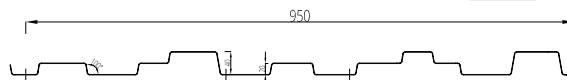
NEW YORK **MANHATTAN 780**®

Nutzbreite: 780 mm
Höhe: 60 mm



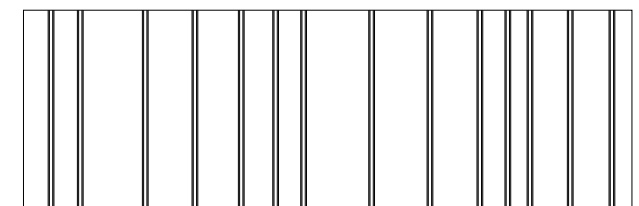
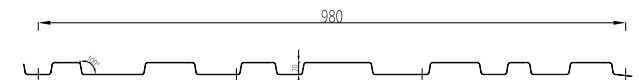
NEW YORK **BROOKLYN 950**®

Nutzbreite: 950 mm
Höhe: 40 mm



NEW YORK **QUEENS 980**®

Nutzbreite: 980 mm
Höhe: 20 mm



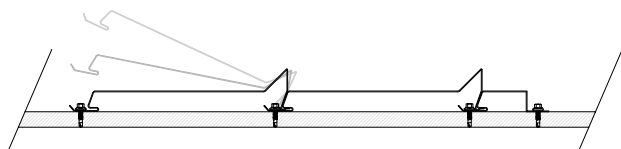

Maximale Länge der Bleche NEW YORK 8000 mm

epure[®]

GANZ IM ZEICHEN DER STEHFALZ

Ein exklusives Sortiment an Leisten in Stehfalzoptik mit exklusiven matten Farben für einen mehr als realistischen Zink-Look.

Die Einfachheit einer selbsttragenden Leiste aus Stahl, die Schönheit von ZINK.



EINGETRAGENE
GESCHMACKSMUSTER

EXKLUSIVE
FARBEN

GARANTIE
30 JAHRE
A1(M0) - Q4

LEISTEN
MIT UNSICHTBAREN
BEFESTIGUNGEN



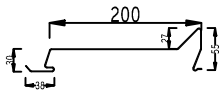
5 Modelle für eine rhythmische oder zufällige Fassade.

NEU




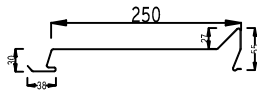
EPURE CDB 200®

Nutzbreite: 200 mm
Höhe: 55 mm



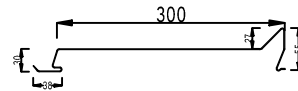
EPURE CDB 250®

Nutzbreite: 250 mm
Höhe: 55 mm



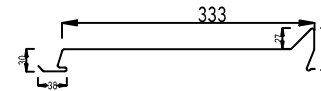
EPURE CDB 300®

Nutzbreite: 300 mm
Höhe: 55 mm



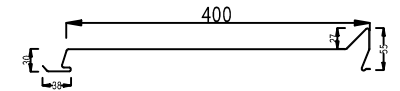
EPURE CDB 333®

Nutzbreite: 333 mm
Höhe: 55 mm




EPURE CDB 400®

Nutzbreite: 400 mm
Höhe: 55 mm




Kompatibel mit La Parisienne®
Übereinstimmende Breite von Dach
und Verkleidung


4 Farben
ZINK-SPIRIT




NERRO 0104 50 µ



AZURO 0102 50 µ



GALEO 0103 50 µ



VOLCANO 0101 50 µ

CADENCE

VIERECKIGE KOLLEKTION

DEN EIGENEN RHYTHMUS FINDEN

Mit der Schlichtheit spielen und den eigenen Rhythmus finden, um eine subtile Einzelartigkeit zu erzielen bei einem garantiert diskret und zeitlos eleganten Endergebnis.



INGETRAGENE
GESCHMACKSMUSTER

BREITERS
SPEKTRUM
AN FARBEN

GARANTIE
30 JAHRE
A1(M0) - Q4


TRADITIONELLE
VERLEGUNG



CADENCE XL


DIE KADENZ FÜR GROSSPROJEKTE

- Große Nutzbreite
- Schnelle Anwendung
- Große Längen



CADENCE XL 710C®


Nutzbreite: 710 mm
Höhe: 37 mm



CADENCE XL 830C®


Nutzbreite: 830 mm
Höhe: 37 mm

CADENCE COLLECTION




CADENCE C1® [540C 6]

Nutzbreite: 540 mm
Höhe: 37 mm



CADENCE C2® [540C 2.3]

Nutzbreite: 540 mm
Höhe: 37 mm




CADENCE C3® [540C 3.2]

Nutzbreite: 540 mm
Höhe: 37 mm




CADENCE C4® [630C 2.1.2]

Nutzbreite: 630 mm
Höhe: 37 mm




CADENCE C5® [630C 2.2.1]

Nutzbreite: 630 mm
Höhe: 37 mm




CADENCE C6® [630 C 1.2.2]

Nutzbreite: 630 mm
Höhe: 37 mm



CADENCE C7® [720C 2.1.1]

Nutzbreite: 720 mm
Höhe: 37 mm



CADENCE C8® [720C 1.1.2]

Nutzbreite: 720 mm
Höhe: 37 mm



CADENCE C9® [720C 3.1]

Nutzbreite: 720 mm
Höhe: 37 mm



CADENCE C10® [720C 1.3]

Nutzbreite: 720 mm
Höhe: 37 mm


Max. Länge CADENCE COLLECTION 8000 mm / CADENCE XL 13000 mm | XL-Bleche sind nicht kompatibel mit den COLLECTION-Blechen.

CADENCE

DREIECKIGE KOLLEKTION

DEN EIGENEN RHYTHMUS FINDEN

Mit der Schlichtheit spielen und den eigenen Rhythmus finden, um eine subtile Einzelartigkeit zu erzielen bei einem garantiert diskret und zeitlos eleganten Endergebnis.



INGETRAGENE
GESCHMACKSMUSTER

BREITES
SPEKTRUM
AN FARBEN

GARANTIE
30 JAHRE
A1(MO) - Q4


TRADITIONELLE
VERLEGUNG



CADENCE XL


DIE KADENZ FÜR GROSSPROJEKTE

- Große Nutzbreite
- Schnelle Anwendung
- Große Längen



CADENCE XL 810T®


Nutzbreite: 810 mm
Höhe: 37 mm



CADENCE XL 900T®


Nutzbreite: 900 mm
Höhe: 37 mm

CADENCE COLLECTION




CADENCE T1® [630T 7]

Nutzbreite: 630 mm
Höhe: 37 mm



CADENCE T2® [630T 2.4]

Nutzbreite: 630 mm
Höhe: 37 mm




CADENCE T3® [630T 4.2]

Nutzbreite: 630 mm
Höhe: 37 mm




CADENCE T4® [630T 2.1.2]

Nutzbreite: 630 mm
Höhe: 37 mm




CADENCE T5® [630T 2.2.1]

Nutzbreite: 630 mm
Höhe: 37 mm




CADENCE T6® [630T 1.2.2]

Nutzbreite: 630 mm
Höhe: 37 mm



CADENCE T7® [720T 2.1.1]

Nutzbreite: 720 mm
Höhe: 37 mm



CADENCE T8® [720T 1.1.2]

Nutzbreite: 720 mm
Höhe: 37 mm



CADENCE T9® [720T 3.1]

Nutzbreite: 720 mm
Höhe: 37 mm



CADENCE T10® [720T 1.3]

Nutzbreite: 720 mm
Höhe: 37 mm

Max. Länge CADENCE COLLECTION 8000 mm / CADENCE XL 13000 mm | XL-Bleche sind nicht kompatibel mit den COLLECTION-Blechen.

RELIEF[®] BY STARCK[®]

ANDERS DENKEN

Eine neuartige Kollektion aus Blechen, die erstmalig zusammen die Techniken des Tiefziehens und Profilierens verwenden.



Ein Sortiment mit personalisierbaren Zubehörs.

Extrem einfache Implementierung.

INGETRAGENE
GESCHMACKSMUSTER

EXKLUSIVE
FARBEN


GARANTIE
30 JAHRE
A1(M0) - Q4

TRADITIONELLE
VERLEGUNG



Tiefgezogene Bleche **RELIEF®**

Profilierte Bleche **NANO®**




RELIEF ROCHER 800®

Nutzbreite: 800 mm
Höhe: 37 mm




RELIEF VÉGÉTAL 800®

Nutzbreite: 800 mm
Höhe: 37 mm




NANO 710® FAÇADE®

Nutzbreite: 710 mm
Höhe: 37 mm




RELIEF PERSIENNE 800®

Nutzbreite: 800 mm
Höhe: 37 mm




RELIEF POINT 800®

Nutzbreite: 800 mm
Höhe: 37 mm



NANO 621® COUVERTURE®



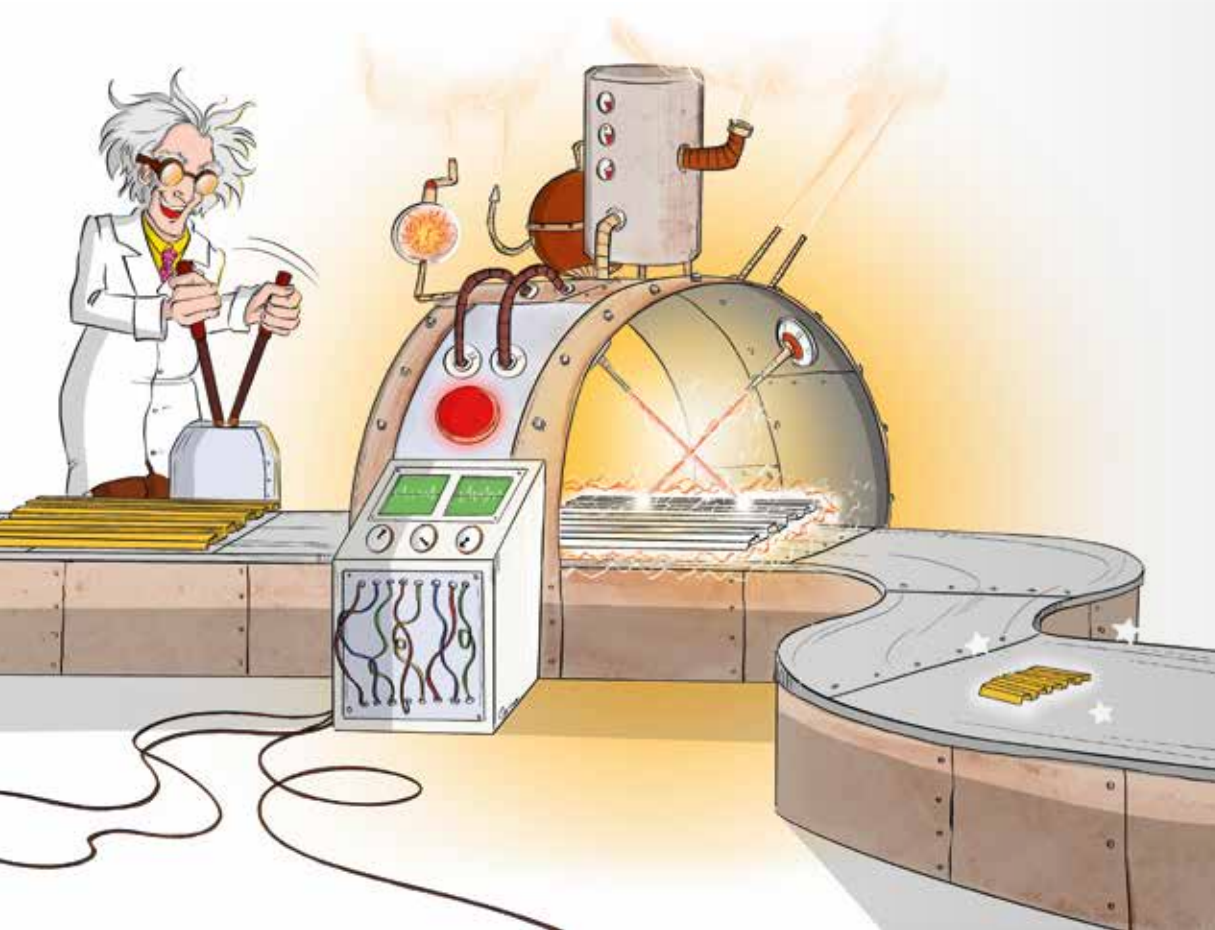


**NANO
MONOLITHE**
Weitere Infos in den
Installationsanweisungen

NEU

Toys[®]

DIE **3S**-WELT IN **HALBER** GRÖSSE



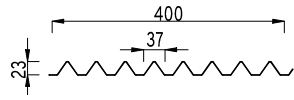

UNSERE IKONISCHEN VERKLEIDUNGEN IN **Mini**[®]-SIGNATUR

Mini, mini, mini, alles ist mini in unserer Kollektion

In Anlehnung an einen bekannten französischen Liedtext haben wir unsere jüngste Kollektion entworfen, Profile neu erfunden, die den Erfolg unseres Hauses begründet haben, indem wir sie auf die halbe Größe verkleinert haben.

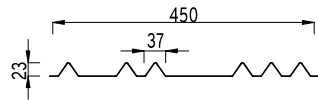

Ein Ansatz, um uns den Verkleidungen besser anzunähern. Eine an genaues Hinsehen angepasste Größe sowohl für Balkone als auch Innenräume.

CADENCE



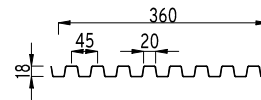

CADENCE T **Mini 400**®

Nutzbreite: 400 mm
Höhe: 23 mm



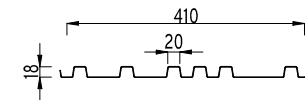

CADENCE T **Mini 450**®

Nutzbreite: 450 mm
Höhe: 23 mm



CADENCE C **Mini 360**®

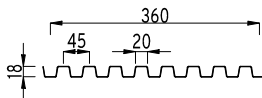
Nutzbreite: 360 mm
Höhe: 18 mm



CADENCE C **Mini 410**®

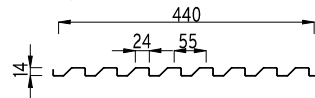
Nutzbreite: 410 mm
Höhe: 18 mm

ONWOOD®



ONWOOD BARO **Mini 360**®

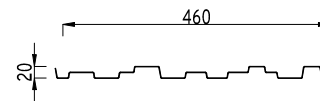

Nutzbreite: 360 mm
Höhe: 18 mm



ONWOOD CLAIREWOA **Mini 440**®

Nutzbreite: 440 mm
Höhe: 14 mm

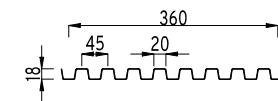

NEW YORK



BROOKLYN **Mini 460**®

Nutzbreite: 460 mm
Höhe: 20 mm

RELIEF® by STARCK®



NANO **Mini 360**®

Nutzbreite: 360 mm
Höhe: 18 mm

ORIGINELL

Lieferbar in
0,75 mm

Exklusive und ultrawiderstandsfähige Farben, die den Ansprüchen des 3S® Sortiments entsprechen.

METALLISCH



METAL 0207 35 µ




PEARL 0208 35 µ



PLATINUM 0206 35 µ




INTENSE GOLD 6995 35 µ



CUIVRE 0603 35 µ

SATINIERT



COTON 0201 35 µ



DUVET 0202 35 µ




POUDRE 0203 35 µ



RAL 7037 35 µ



RAL 7016 - ANTHRAZITGRAU 35 µ



RAL 7021 - SCHWARZGRAU 35 µ



RAL 9005 - TIEFSCHWARZ 35 µ

SATINIERT



RAL 5008 - GRAUBLAU 35 µ



RAL 7032 - KIESELGRAU 35 µ



RAL 7022 - UMBRAGRAU 35 µ



POP 0204 35 µ



SPRING 0205 35 µ



Setzen Sie sich mit uns zu anderen RAL-Farben sowie kundenspezifisch texturierten Sonderbeschichtungen in Verbindung.

WERKSTOFFE

Lieferbar in
0,75 mm

Beschichtungen, ebenso auffallend wie die Werkstoffe.




OXYDE 0602

35 µ




INTENSE GOLD 6995

35 µ



DARK BRONZE 0604

50 µ



CUIVRE 0603

35 µ

ZINK-SPIRIT


Lieferbar in
1,00 - 0,75 mm

Ausgeprägt matt mit sehr feiner Textur für eine mehr als realistische Zinkoptik.



NERRO 0104

50 µ



VINO 0106

50 µ




GALEO 0103

50 µ



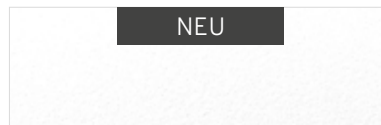
VOLCANO 0101

50 µ



AZURO 0102

50 µ



BIANCO 0105

50 µ

ROH

Lieferbar in
0,75 mm

Die Eleganz roher Werkstoffe unterstreichen.



INOX 0302
Glänzend




FLEUR D'ACIER 0301
Verzinkter Hochpräzisionsstahl

ONWOOD

Lieferbar in
0,75 mm

Beeindruckend realistische matte Holztextur. Erhältlich als Vollholz oder in Option mit schwarzen Streifen „Colorigami®“-Verfahren“.



TECK SILBER (SCHWARZE STREIFEN) 0409

47 µ



TECK SILBER (VOLL) 0408

47 µ



EICHE NATUR (SCHWARZE STREIFEN) 0406

Ebenfalls lieferbar in 0.63

47 µ



EICHE NATUR (VOLL) 0403

47 µ



EICHE NUSSBRAUN (SCHWARZE STREIFEN) 0405

47 µ



EICHE NUSSBRAUN (VOLL) 0402

47 µ



EICHE KAFFEEBRAUN (SCHWARZE STREIFEN) 0407

47 µ



EICHE KAFFEEBRAUN (VOLL) 0404

47 µ



CADENCE GOLD - SIGMA-POLE CHIMIE LES CEZEAUX (63) - ARCH. AMC2 - VERL. ATELIERS FL



CADENCE CARRE - LYCEE LUMIERE LYON - ARCH. KNOPE ARCHITECTES - VERL. CHANEL



CADENCE CARRE - NERRO + INOX - MAISON CAMPBON (44) - ARCH. ZENITH ARCHITECTURE - VERL. AXIMA




CADENCE XL - GOLD
COMM. DE COMMUNE DE LA PLAINE DIJONNAISE
(21)
GODART+ROUSSEL ARCHITECTES - VERL. EC2BI
GENLIS



CADENCE NERRO + INOX - INSTITUT FRANCK
DEBIEU (91) PROUDREED-ARCHISTORY-CARTA-
MDE



CADENCE NERRO + INOX - INSTITUT FRANCK DEBIEU (91) - PROUDREED-ARCHISTORY-
CARTA-MDE



CADENCE INTENSE BRONZE - OUI CARE - LE MANS (72) - AIA LIFE DESIGNER - VERL. BMTI - FOTOS XAVIER RENAULD



CADENCE TRIANGLE - LYCEE STE ELISABETH - PARIS - ARCH. RMDM



CADENCE TRIANGLE - OXYDE - SCAD LACOSTE (84) - VERL. NOVACIER



RELIEF NANO - BÜROS VAISE (69) - AFAA ARCHITECTES - VERL. FACE RHONE ALPES



RELIEF NANO - VOLCANO - QUAI DE BRAZZA (33) - ARCH. DOMINIQUE LYON - VERL. DAVID DAVITEC & DSA AQUITAINE



HOTEL B&B - ORLY (94) - GROUPE 23 ARCHITECTES - VERL. SOCATÉB



RELIEF NANO - VOLCANO - QUAI DE BRAZZA (33) - ARCH. DOMINIQUE LYON - VERL. DAVID DAVITEC & DSA AQUITAINE



RELIEF NANO - VOLCANO - QUAI DE BRAZZA (33) - ARCH. DOMINIQUE LYON - VERL. DAVID DAVITEC & DSA AQUITAINE



EPURE - VOLCANO - RESTAURANT LES ESTABLES (43) - ARCH. OKO ARCHITECTES - VERL. CHAZALLON



EPURE - VOLCANO - HALL LACROIX CLISSON (44) - ARCH. CUB ARCHITECTURE - VERL. GIRARD HERVOUET



EPURE - VOLCANO - RESTAURANT LES ESTABLES (43) - ARCH. OKO ARCHITECTES - VERL. CHAZALLON



EPURE - VOLCANO - ILOA PISCINE DE THIERS (63) - ARCH. CHM ARCHITECTES - VERL. FCI



EPURE - VOLCANO - HALL LACROIX CLISSON (44) - ARCH. CUB ARCHITECTURE - VERL. GIRARD HERVOUET



ON WOOD BARO 710 - EICHE NATUR - GEBÄUDE - FENOUILLET (31) - ARCH. HOYER ARCHITECTE - VERL. LABEDAN



ON WOOD BARO 710 - EICHE NATUR - LECLERC VILLENEUVE SUR LOT (47) - POSE STE EFFIRA



ON WOOD BARO 710 - EICHE NATUR - GEBÄUDE - FENOUILLET (31) - ARCH. HOYER ARCHITECTE - VERL. LABEDAN



ON WOOD PLANCHETTE 800 - EICHE NATUR - BÜROS APF (64) - ARCH. BENEZECH ARCHITECTE - VERL. STE DL PYRENNES



ON WOOD PLANCHETTE 800 - EICHE NATUR - BÜROS APF (64) - ARCH. BENEZECH ARCHITECTE - VERL. STE DL PYRENNES



NEW YORK BROOKLYN - PLATINUM - BÜROS (63) - ARCH. 3A - E-PURE - VERL. ABCEO



NEW YORK - METAL - WERK ATELIERS 3S (63)



CADENCE - METAL - LOGEMENTS REGARD SUR LA VILLE - LYON
ARCH. PETITDIDIER-PRIOUX - VERL. BATI



CADENCE - METAL - WOHNUNGEN REGARD SUR LA VILLE - LYON
ARCH. PETITDIDIER-PRIOUX - VERL. BATI



NEW YORK NERRO + INTENSE GOLD - CHAMPIGNEULLES (54) - ARCH. BENJAMIN TOCK



CADENCE - WOHNUNGEN CITÉ DU MIDI - FOIRAC (33) - TAAD + MOG ARCHITECTES
FOTO ARTHUR PEQUIN MOG ARCH. - VERL. PYRENNES CHARPENTES



CADENCE - WOHNUNGEN CITÉ DU MIDI - FOIRAC (33) - TAAD + MOG ARCHITECTES
VERL. PYRENNES CHARPENTES



ON WOOD BARO 710 - EICHE NATUR - LES PRE SALES OUEST (33) - MARRAUD INGENIERIE - VERL. STE ELIXE



ON WOOD PLANCHETTE 800 - EICHE NATUR - LECLERC ENVAL (63) - VERL. SLEICO



ON WOOD PLANCHETTE 800 - EICHE NATUR - BÜROS APF (64) ARCH. BENEZECH ARCHITECTE - VERL. STE DL PYRENEES



ON WOOD BARO 710 - EICHE NATUR - LES PRE SALES OUEST (33) - MARRAUD INGENIERIE - VERL. STE ELIXE



ON WOOD BARO 710 - EICHE NATUR - LES PRE SALES OUEST (33) - MARRAUD INGENIERIE - VERL. STE ELIXE



EPURE - NERRO - CENTRE AFFLUENCE (43) - ARCH. SYCOMORE ARCHITECTE - VERL. CHAZALLON



EPURE - NERRO - CENTRE AFFLUENCE (43) - ARCH. SYCOMORE ARCHITECTE - VERL. CHAZALLON



EPURE PERFORE - MAIRIE MESSIMY



EPURE VOLCANO - CENTRE CULTUREL ET SPORTIF JEAN MARINET VALSERHONNE (01) ARCH. ATELIERS B - VERL. ETS CANIER



EPURE AZURO - SCI LES GATEAUX - MOULINS (03) ARCH. IMHOLZ ARCHITECTURE - VERL. BOURRASSIER



EPURE - NERRO - CENTRE AFFLUENCE (43) ARCH. SYCOMORE ARCHITECTE - VERL. CHAZALLON



RESIDENCE GINKGO - GRENOBLE (38) - PETITDIDIER PRIOUX ARCHITECTES - VERL. BATI SAS



RESIDENCE GINKGO - GRENOBLE (38) - PETITDIDIER PRIOUX ARCHITECTES - VERL. BATI SAS



RESIDENCE SO WOOD - MONTPELLIER (34) - A+ARCHI - VERL. SNA & LANDRAGIN



RESIDENCE SO WOOD - MONTPELLIER (34) - A+ARCHI - VERL. SNA & LANDRAGIN



TOUR BOGEN - LES JETEES - HUNINGUE (68) - PIETRI ARCHITECTES + TRYPTIQUE ARCHITECTURE - VERL. COUVREST - FOTOS YOHAN ZERDOUN



TOUR BOGEN - LES JETEES - HUNINGUE (68) - PIETRI ARCHITECTES + TRYPTIQUE ARCHITECTURE - VERL. COUVREST - FOTOS YOHAN ZERDOUN



GRUPE SCOLAIRE JACQUES CHIRAC - CASTELNAU LE LEZ (34) - BPA ARCHITECTES - VERL. LANDRAGIN

A N G E B O T 2 0 2 5



- TECHNISCHE DATENBLÄTTER
- INSTALLATIONSANWEISUNGEN
- LEITFADEN FÜR FALZUNGEN
- CCTP (LEISTUNGSBESCHREIBUNG)
- DWG, BIM, SKETCHUP DATEIEN
- USW.

Weitere Infos unter:
www.ateliers3s.com

ATELIERS 
metal cladding creators

14 Rue Verte, ZI de Ladoux
63118 Cébazat - Frankreich
Tel. +33(0)4 73 88 59 50
contact@ateliers3s.com
www.ateliers3s.com



ENTDECKEN SIE UNSEREN SHOWROOM

100 AVENUE DAUMESNIL 75012 PARIS
(FRANKREICH)

GRUPE 